
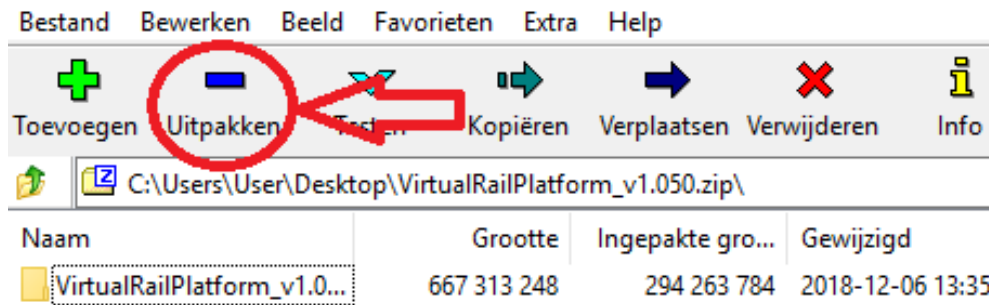


## Het installeren van het Dual Inventive Virtual Railplatform

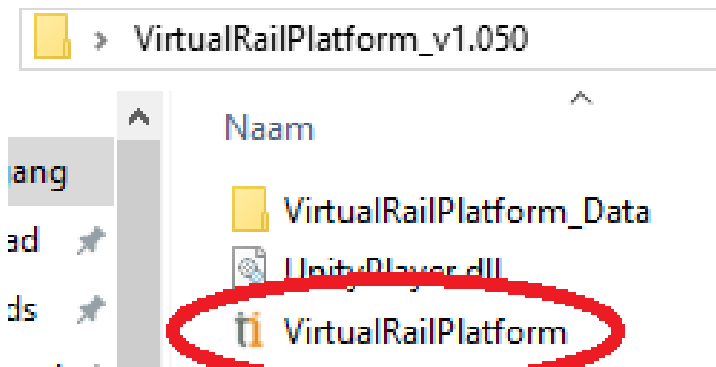
Deze korte handleiding legt uit hoe het Dual Inventive Virtual Railplatform geïnstalleerd en opgestart kan worden op uw computer.

1. Download en open het bestand middels WinRAR (<https://www.win-rar.com>), 7zip (<https://www.7-zip.org/>) of een vergelijkbaar programma.
2. Pak de Dual Inventive Virtual RailPlatform map uit in de gewenste locatie.

 C:\Users\User\Desktop\VirtualRailPlatform\_v1.050.zip\



3. Open de Dual Inventive Virtual Railplatform map en vervolgens het VirtualRailPlatform bestand.



De applicatie zal nu opstarten. Wij wensen u veel plezier toe met het gebruik van het Dual Inventive Virtual Railplatform!